

LOOFT LIGHTER I®

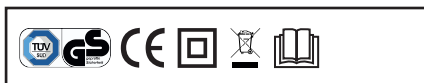
ИНСТРУКЦИЯ ПО ЭКСПЛУАТАЦИИ



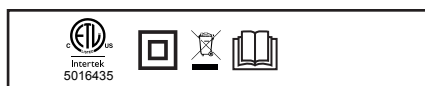
ВНИМАНИЕ: Чтобы снизить риск получения травмы, пользователь должен ознакомиться с инструкцией по эксплуатации перед тем, как использовать данный продукт.

СОХРАНИТЕ ЭТУ ИНСТРУКЦИЮ ДЛЯ ДАЛЬНЕЙШЕГО ИСПОЛЬЗОВАНИЯ

Европа 1800Вт/230В/50Гц/650°C



Северная Америка 1500Вт/115В/60Гц/1200°F



Австралия/Новая Зеландия 1800Вт/240В/50Гц/650°C



Looft Lighter не является прибором с двойным напряжением



ВНИМАНИЕ: Данный продукт может подвергнуть вас воздействию свинца, кадмия и фталатов, которые в Штате Калифорния считаются источниками рака. Подробнее смотрите на www.P65Warnings.ca.gov.

Сделано в Китае

СОДЕРЖАНИЕ

Вступление.....	4
Гарантия.....	4
Общие меры предосторожности.....	5
Сборка.....	7
Принцип работы.....	7
Символы.....	8

ВСТУПЛЕНИЕ

Этот продукт имеет много свойств для облегчения и улучшения его использования. Безопасность, производительность и надежность являются главным приоритетом при дизайне данного продукта, благодаря чему его легко использовать и ухаживать за ним.

ГАРАНТИЯ

ЧТО ПОКРЫВАЕТ ГАРАНТИЯ: Данная гарантия покрывает все дефекты производства или материалов в вашей зажигалке Looft Lighter I® на период трех лет с даты покупки.

КАК ПОЛУЧИТЬ ОБСЛУЖИВАНИЕ: Зайдите на нашу страницу службы поддержки на нашем сайте и подайте запрос.

ЧТО НЕ ПОКРЫВАЕТ ГАРАНТИЯ: Данная гарантия применяется только к оригинальному покупателю в магазине и не может быть передана. Гарантия покрывает только дефекты, возникшие при нормальном использовании, и не покрывает любые отказы, неисправности или дефекты, ставшие результатом неправильного использования, злоупотребления, пренебрежения, изменения, модификаций или ремонтов.

ОБЩИЕ МЕРЫ ПРЕДОСТОРОЖНОСТИ



ВНИМАНИЕ

Ознакомьтесь со всеми мерами предосторожности и инструкциями. Несоблюдение предостережений и инструкций может привести к удару электрическим током, возникновению пожара и/или серьезной травме.

ТЕХНИКА БЕЗОПАСНОСТИ НА РАБОЧЕМ МЕСТЕ

- Поддерживайте рабочее место чистым и хорошо освещенным. В захламленных или темных местах может произойти несчастный случай.
- Не работайте с Looft Lighter во взрывоопасных атмосферах, например в присутствии воспламеняемых жидкостей, газов или пыли.
- Держите детей подальше от Looft Lighter. Не отвлекайтесь, иначе можно потерять контроль.

ЭЛЕКТРОБЕЗОПАСНОСТЬ

- Вилки Looft Lighter должны подходить к розетке. Никогда не меняйте вилку каким-либо способом. Неизменные вилки и подходящие розетки снижают риск получения удара током.
- Избегайте контакта тела с заземленными поверхностями, такими как трубы, радиаторы, плиты и холодильники. Существует повышенный риск получения удара током, если ваше тело заземлено.
- Не подвергайте Looft Lighter воздействию дождя или влаги. Если вода попадет в Looft Lighter, это повысит риск получения удара током.
- Не повреждайте провод. Никогда не используйте провод для переноски, вытягивания или выключения Looft Lighter. Держите провод подальше от тепла, масла, острых предметов или подвижных деталей. Поврежденные или запутавшиеся провода повышают риск получения удара током.

- При работе с Looft Lighter вне помещений используйте удлинитель, подходящий для этих условий. Использование провода, подходящего для использования вне помещений, снижает риск получения удара током.
- Используйте аккумулятор только с указанным зарядным устройством.
- Не подвергайте Looft Lighter воздействию дождя или влаги. Если вода попадет в Looft Lighter, это повысит риск получения удара током.

ЛИЧНАЯ БЕЗОПАСНОСТЬ

- Не теряйте бдительность, будьте внимательны к своим действиям, и руководствуйтесь здравым смыслом при работе с Looft Lighter. Не используйте Looft Lighter, если вы устали или под воздействием наркотиков, алкоголя или лекарств. Секундная невнимательность во время работы с Looft Lighter может привести к серьезной травме.

ИСПОЛЬЗОВАНИЕ И УХОД ЗА Looft Lighter

- Отключите от источника питания и/или вытащите аккумулятор из Looft Lighter прежде, чем проводить какие-либо изменения, менять аксессуары или хранить Looft Lighter. Подобные меры предосторожности сокращают риск случайного запуска Looft Lighter.

ОБЩИЕ МЕРЫ БЕЗОПАСНОСТИ

- Храните неработающие электроинструменты вне досягаемости детей и не позволяйте людям, незнакомым с Looft Lighter или этими инструкциями работать с данным инструментом.
- Следите за Looft Lighter. Проверяйте на предмет несовместимости или крепления подвижных частей, поломок или других условий, которые могут повлиять на работу устройства.
- Не ломайте, не роняйте и не повреждайте аккумулятор. Не используйте аккумулятор или зарядное устройство, которое роняли, или которое получило резкий удар. Поврежденный аккумулятор может взорваться. Правильно утилизируйте поврежденный аккумулятор.
- Не заряжайте аккумулятор во влажных условиях. Следуйте этому простому правилу, и вы сократите риск получения удара током.

ОБРАЩЕНИЕ И УХОД ЗА АККУМУЛЯТОРОМ

- Перезаряжайте только с помощью специального устройства, указанного производителем. Зарядное устройство, подходящее к одному типу аккумулятора, может создать риск пожара, если использовать его с другим типом аккумулятора.
- Когда аккумулятор не используется, держите его подальше от других металлических предметов, таких как скрепки, монеты, ключи, гвозди, шурупы или другие подобные предметы, которые могут закоротить и стать причиной пожара.
- Работая от аккумулятора Looft Lighter не обязательно включать в розетку, поэтому он всегда находится в рабочем состоянии. Опасайтесь возможных рисков, когда не используете Looft Lighter, работающий от аккумулятора, или при смене аксессуаров. Следуйте этому простому правилу, и вы сократите риск получения удара током, возникновения пожара или получения травмы.
- Для наилучших результатов ваш аккумулятор должен заряжаться в помещении с температурой выше 10° C, но ниже -37° C. Чтобы сократить риск получения серьезной травмы, не храните его на улице или в транспортных средствах.
- При чрезмерном использовании или крайних температурах может возникнуть утечка. Если жидкость попала на кожу, немедленно промойте ее мылом и водой. Если жидкость попала в глаза, немедленно промойте их чистой водой минимум 10 минут, затем обратитесь к врачу. Соблюдение этого правила сократит риск получения серьезной травмы.
- Сохраните эти инструкции. Часто обращайтесь к ним и используйте их для инструктажа других людей, которые могут пользоваться этим инструментом. Если вы одалживаете устройство кому-то, дайте этому человеку и инструкции, чтобы избежать неправильного использования продукта и возникновения травмы.

СБОРКА

ВНИМАНИЕ

Не используйте продукт, если он не собран полностью, если не хватает каких-то деталей или если он поврежден. Использование неполностью собранного продукта может привести к получению серьезной травмы.

ВНИМАНИЕ

Не пытайтесь изменить этот продукт или создать аксессуары, не рекомендуемые для использования с этим продуктом. Любое изменение или модификации являются неправильным использованием и могут привести к опасным условиям, которые, в свою очередь, приведут к получению серьезной травмы.

- Внимательно осмотрите продукт, чтобы убедиться, что во время перевозки не возникло повреждений.
- Не выбрасывайте упаковочный материал, пока внимательно не осмотрите продукт и не поработаете с ним успешно.
- Если какие-то детали повредились или пропали, обратитесь в serv@bbqfamily.ru за поддержкой.

ВНИМАНИЕ

Чтобы избежать случайного старта, который может привести к получению серьезной травмы, всегда снимайте аккумулятор с продукта, когда разбираете его.

ПРИНЦИП РАБОТЫ

ВНИМАНИЕ

Всегда работайте с продуктом серьезно. Помните, что достаточно доли секунды невнимательности, чтобы нанести серьезную травму.

ВНИМАНИЕ

Всегда снимайте аккумулятор с инструмента, когда собираете его, регулируете, чистите или когда долго не используете.




ЧТОБЫ УСТАНОВИТЬ / СНЯТЬ АККУМУЛЯТОР

Чтобы установить:

- Нажмите кнопку спуска аккумулятора на Looft Lighter.
- Положите аккумулятор в инструмент, выровняйте индикатор аккумулятора с кнопками Looft Lighter.
- Прежде чем начинать работу, убедитесь, что кнопка спуска аккумулятора вышла наружу после вставления аккумулятора, и что аккумулятор закреплен внутри устройства.

СИМВОЛЫ

Следующие слова и знаки должны объяснить уровни риска, связанные с данным продуктом.

СИМВОЛ	СИГНАЛ	ЗНАЧЕНИЕ
	ОПАСНО:	Показывает крайне опасную ситуацию, которая, если ее не избежать, приведет к смерти или серьезной травме.
	ВНИМАНИЕ:	Указывает на потенциально опасную ситуацию, которая, если ее не избежать, может привести к смерти или серьезной травме.
	ОСТОРОЖНО:	Указывает на потенциально опасную ситуацию, которая, если ее не избежать, может привести к мелкой или умеренной травме.
	ОСТОРОЖНО:	(Без символа опасности) Указывает на ситуацию, которая может привести к порче имущества.